



NOUVEAU!

Découvrez **Xlarge**, le rail 3 voies le plus mince du marché ! Disponible 1^{er} semestre 2022

L'accès à votre dressing n'a plus de limite !



- Tous les vantaux bénéficient d'un amortisseur
- L'amortisseur au milieu du rail permet de figer le vantail central
- Rails de haute qualité en aluminium
- Encombrement de seulement 11,3 cm de l'espace de rangement



ETHNIQUE

1 - VISNOU
 PLACARD 2 VANTAUX, STRUCTURE SALTO, DÉCOR BLEU INDIGO MAT ET CHÊNE LINEA, PROFIL ALUMINIUM CHERRY ET TRAVERSES SUBTILES FINITION LAQUÉ SABLÉ BLANC.




2 - MAZINTO
 PLACARD 2 VANTAUX, STRUCTURE SALTO, DÉCORS CHÊNE GRIGIO, BLANC ALPIN ET TWEED, PROFIL ALUMINIUM CURVY ET TRAVERSES SUBTILES FINITION ANODISÉ GRIS.



FACTORY

3 - CITY
 PLACARD 2 VANTAUX, STRUCTURE MEDIO, DÉCORS VERRE LAQUÉ ANTHRACITE AUTHENTIQUE BRILLANT ET BRILLANT TERRE DE LAVE, PROFIL ALUMINIUM CHERRY ET TRAVERSES CLASSIQUES FINITION ANODISÉ BRONZE.



4 - ATELIER
 PLACARD 2 VANTAUX, STRUCTURE ATELIER, DÉCOR OR NOIR MAT ET VERRE DÉPOLI GRIS, PROFIL ACIER SQUARE ET TRAVERSES CLASSIQUES FINITION LAQUÉ NOIR.



NATUREL

Des placards faciles à vivre, dans le style qui vous ressemble !



1 - INDY

PLACARD 2 VANTAUX, STRUCTURE ADAGIO, DÉCORS CHÊNE TERRA, BLANC ALPIN ET BÉTON ANTHRACITE, PROFIL ALUMINIUM CHERRY ET TRAVERSES SUBTILES FINITION SABLÉ BASALTE.

2 - COCOON

PLACARD 4 VANTAUX, STRUCTURES UNO ET SALTO, DÉCOR PIN NORDIQUE ET MIROIR ARGENT, PROFIL ALUMINIUM CHERRY ET TRAVERSES CLASSIQUES FINITION LAQUÉ BLANC.



VOUS AVEZ UN PROJET ? DÉCOUVREZ NOTRE CONFIGURATEUR VIRTUEL SUR LE SITE WWW.OPTIMUM.TM.FR





AUDACIEUX

1 - PICADILLY

PLACARD 2 VANTAUX, STRUCTURE CONCERTO, DÉCOR NOYER BRUN ET VERRE LAQUÉ BLEU NUIT BRILLANT, PROFIL ALUMINIUM CHERRY ET TRAVERSES CLASSIQUES, FINITION SABLÉ BASALTE.



2 - JUNGLE

PLACARD 2 VANTAUX, STRUCTURE SALTO, DÉCORS JAUNE CURRY, VERT NIAGARA ET WACAPOU, PROFIL ALUMINIUM CHERRY ET TRAVERSES CLASSIQUES, FINITION SABLE GRAPHITE.



ÉPURÉ

3 - FORESTIER

PLACARD 3 VANTAUX Xlarge, STRUCTURE UNO, DÉCOR CHÊNE NATURA, PROFIL ALUMINIUM EDEN, FINITION LAQUÉ BLANC.



4 - CISELÉ ARGENT

PLACARD 3 VANTAUX, STRUCTURE UNO, VERRE LAQUÉ CISELÉ ARGENT, PROFIL ALUMINIUM SLIM, FINITION ANODISÉ GRIS.

Pour configurer mes portes de placard :


Je choisis mon système d'ouverture



Couissant
Idéal pour les ouvertures de grande dimension.
N'empiète pas sur l'aire de passage de la pièce.
Disponible avec le profil acier Square et les profils aluminium Eden, Curvy, Slim et Cherry.



Avec amortisseurs de série sur vantail de plus de 550 mm de large



Couissant
Avec le rail Xlarge 3 voies, profitez des avantages du couissant et accédez en plus à 66 % de votre dressing.
Disponible avec le profil aluminium EDEN pour une façade de 3 vantaux de 163,5 cm minimum.



Avec amortisseurs de série



Pivotant
Pour des ouvertures de petite et moyenne dimension.
Offre une vision panoramique du placard.
Permet l'installation de portes de différentes hauteurs (idéal dans le cas d'une pente).
Disponible avec le profil aluminium Cherry.

Je choisis ma structure de porte

Porte pleine



UNO
Ha400 mm

Portes à partitions horizontales



MEDIO
Ha1300 mm



BOLERO
Ha800 mm



SALTO
Ha1300 mm



CONCERTO
Ha1300 mm

Porte à bande médiane (1)




ADAGIO
Ha2000 mm

Portes à partitions verticales (2)




MELI
Ha800 mm
L>600 mm



MELO
Ha800 mm
L>600 mm

Portes Atelier (3)



ATELIER
H 1300 à 2700 mm
L 551 à 700 mm



ATELIER
H 1300 à 2700 mm
L 701 à 1000 mm



ATELIER
H 1300 à 2700 mm
L 1001 à 1200 mm

Je choisis mon profil, ma gamme de traverses intermédiaires et ma finition

4 Profils ALUMINIUM



Eden

Curvy

Slim (4)

Cherry

1 Profil ACIER



Square (5)


2 Gammes de TRAVERSES intermédiaires



CLASSIQUE H 28mm

SUBTILE H 7,5mm

Finitions Acier : Laqué blanc, Laqué gris, Laqué vermeil, Laqué noir, + Coloris assortis à certains décors bois (6)



Laqué blanc Laqué gris Laqué vermeil Laqué noir


Finitions Aluminium : Laqué blanc, Laqué vermeil (7), Laqué noir (8), Laqué sablé basalte, Laqué sablé blanc, Laqué sablé graphite, Anodisé gris, Anodisé bronze, + Coloris assortis à certains décors bois (6)



Laqué blanc Laqué vermeil Laqué noir Sablé basalte Sablé blanc Sablé graphite Anodisé gris Anodisé bronze

Je choisis mon ou mes décors

Panneaux basiques



Blanc structuré Prêt à peindre ou à tapisser

Décors bois (9)




Onyx navuré Noir élégant Wacapou Bois bronze Noyer brun
Chêne vintage Chêne centré Bois flotté Chêne natura Chêne terra
Chêne authentique Chêne brut Chêne linéa Mélèze naturel Chêne sauvage
Acacia crème Pin naturel Pin Nordique Mélèze blanchi

Panneaux Lambrissés et Panneaux Texturés




Bois flotté lambrissé Mélèze blanchi lambrissé Chêne grigio (9) Tweed Béton anthracite

Verres Laqués Unis



Noir brillant Anthracite authentique mat Anthracite authentique brillant Bleu nuit brillant Gris intense brillant
Beige brillant Métallisé aluminium Bleu grisé mat Vert brillant Blanc coton mat
Blanc brillant Coquelicot brillant Rose pétale brillant

Miroirs




Argent Plomb Bronze

Textures et matières



Toilé minéral Béton brut Vulcano Native graphite Béton
Acier bronze Native sable

Décors unis




Uni noir (structure acier uniquement) Gris carbone Brun sépia Granite Vert fjord
Uni gris Bleu océan Vert Niagara Jaune curry Rouge cerise
Terracotta Rose antique Gris cachemire Albâtre Blanc alpin
Tableau noir (écriture craie) Tableau blanc (écriture feutre à l'eau)

Panneaux Brillants et Mats



Brillant terre de lave Brillant gris minéral Brillant cachemire Brillant blanc Blanc alpin mat
Noir mat Or noir mat Bleu indigo mat

Verres Laqués déco



Cisé anthracite Cisé blanc mat Cisé bronze Cisé argent Strié noir
Strié blanc Strié beige

Verres Transparent et Translucides



Vitre claire Verre dépoli blanc Verre dépoli gris

(1) Porte à bande médiane (Adagio) : disponible uniquement avec le profil aluminium Cherry.
(2) Portes à partitions verticales (Meli et Melo) : un seul décor verre ou miroir par porte possible. Disponibles uniquement avec les profils aluminium Eden et Cherry, et avec la gamme de traverses intermédiaires Classique.
(3) Portes Atelier : disponibles uniquement avec le profil Acier et avec la gamme de traverses intermédiaires Classique.
(4) Profil Slim : disponible uniquement en porte pleine Uno et avec remplissage verre ou miroir.
(5) Profil Square : disponible uniquement en porte pleine Uno et en portes à partitions horizontales Bolero et Salto, et avec la gamme de traverses intermédiaires Classique.
(6) Coloris assortis à certains décors bois : disponibles uniquement avec les profils Square, Curvy et Cherry et avec la gamme de traverses intermédiaires Classique. Non compatibles avec les portes à partitions verticales (Meli et Melo).
(7) Finition laqué vermeil : non disponible avec le profil Slim
(8) Finition laqué noir : non disponible avec le profil Curvy
(9) Décors bois et chêne grigio : disponibles en veinage horizontal pour les portes à partitions horizontales et à bande médiane. A préciser au moment de la commande : le veinage vertical est livré par défaut.