


# NOUVEAU !

Découvrez **Xlarge**,  
le rail 3 voies le plus mince du marché !

Disponible 1<sup>er</sup> semestre 2022




- Tous les vantaux bénéficient d'un amortisseur
- L'amortisseur au milieu du rail permet de figer le vantail central
- Rails de haute qualité en aluminium
- Encombrement de seulement 11,3 cm de l'espace de rangement



Disponible avec le profil aluminium EDEN sur une façade de 3 vantaux d'une largeur de 165,3 cm minimum.



PLACARD 3 VANTAUX Xlarge,  
STRUCTURE UNO,  
VERRE LAQUÉ BLEU NUIT  
BRILLANT ET MIROIR ARGENT,  
PROFIL EDEN ET RAILS Xlarge  
3 VOIES EN ALUMINIUM  
ANODISÉ GRIS.



## AUDACIEUX

### 1 - PICADILLY

PLACARD 2 VANTAUX,  
STRUCTURE CONCERTO,  
DÉCOR NOYER BRUN ET  
VERRE LAQUÉ BLEU NUIT BRILLANT,  
PROFIL ALUMINIUM MAMBO  
ET TRAVERSES SUBTILES  
FINITION SABLÉ BASALTE.



### 2 - JUNGLE

PLACARD 2 VANTAUX,  
STRUCTURE SALTO,  
DÉCORS JAUNE CURRY, VERT  
NIAGARA ET WACAPOU,  
PROFIL ALUMINIUM MAMBO  
ET TRAVERSES CLASSIQUES  
FINITION SABLÉ GRAPHITE.

## Structurez et aménagez l'espace. Avec la gamme PAYSAGER devenez l'architecte de votre intérieur...



Les séparations de pièces coulissantes PAYSAGER avec rail au sol, vous permettent d'isoler temporairement la cuisine de la pièce à vivre, la chambre du dressing ou de la salle de bain, le coin bureau du salon... Sans perte de place.

Pour plus d'informations sur la gamme Paysager, consultez votre revendeur.

Séparation de pièces avec rail au sol, profil en aluminium anodisé gris : 1 vantail vitre claire

**Optimum**  
Créateur d'espaces de vie



VOUS AVEZ UN PROJET ? DÉCOUVREZ NOTRE CONFIGURATEUR VIRTUEL SUR LE SITE [WWW.OPTIMUM.TM.FR](http://WWW.OPTIMUM.TM.FR)

**Optimum**  
Créateur d'espaces de vie



## FACTORY

Des placards faciles à vivre, dans le style qui vous ressemble !



## ETHNIQUE

### 1 - ATELIER

PLACARD 2 VANTAUX,  
STRUCTURE ATELIER,  
DÉCOR TOILÉ MINÉRAL  
ET VERRE DÉPOLI GRIS,  
PROFIL ACIER TWIST,  
FINITION LAQUÉ NOIR.

### 2 - FIORA

PLACARD 3 VANTAUX Xlarge,  
STRUCTURE UNO,  
DÉCORS VERT FJORD ET  
CHÊNE NATURA,  
PROFIL ALUMINIUM EDEN  
FINITION SABLÉ GRAPHIQUE.





## ÉPURÉ

### 1 - CISELÉ ARGENT

PLACARD 3 VANTAUX,  
STRUCTURE UNO,  
VERRE LAQUÉ CISELÉ ARGENT,  
PROFIL ALUMINIUM ROCK  
FINITION ANODISÉ GRIS.



### 2 - FORESTIER

PLACARD 3 VANTAUX Xlarge,  
STRUCTURE UNO,  
DÉCOR CHÊNE NATURA,  
PROFIL ALUMINIUM EDEN  
FINITION LAQUÉ BLANC.



## NATUREL

### 3 - CHAUMIER

PLACARD 3 VANTAUX Xlarge,  
STRUCTURE UNO,  
DÉCOR CHÊNE NATURA,  
PROFIL EDEN  
FINITION SABLÉ GRAPHITE.



### 4 - INDY

PLACARD 2 VANTAUX,  
STRUCTURE ADAGIO,  
DÉCORS CHÊNE TERRA, BLANC  
ALPIN ET BÉTON ANTHRACITE,  
PROFIL ALUMINIUM MAMBO ET  
TRAVERSES SUBLILES  
FINITION SABLÉ BASALTE.

## Pour configurer mes portes de placard :



### Je choisis mon système d'ouverture



- Idéal pour les ouvertures de grande dimension.
- N'empêche pas sur l'aire de passage de la pièce.
- Disponible avec les profils acier One, Twist et Tango et les profils aluminium Rio, Eden, Rock et Mambo.



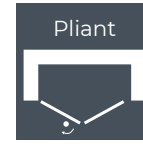
- Pour des ouvertures de petite et moyenne dimension.
- Offre une vision panoramique du placard.
- Encombre peu le passage dans la pièce.
- Disponible avec les profils acier Twist et Tango.



- Avec le rail Xlarge 3 voies, profitez des avantages du coulissant et accédez en plus à 66% de votre dressing.
- Disponible avec le profil aluminium EDEN pour une façade de 3 vantaux de 163,5 cm minimum.



- Avec amortisseurs de série



- Pour des ouvertures de petite et moyenne dimension.
- Offre une vision panoramique du placard.
- Encombre peu le passage dans la pièce.
- Disponible avec les profils acier Twist et Tango.



- Pour des ouvertures de petite et moyenne dimension.
- Offre une vision panoramique du placard.
- Permet l'installation de portes de différentes hauteurs (idéal dans le cas d'une sous-pente).
- Disponible avec le profil aluminium Mambo et les profils acier Twist et Tango.

### Je choisis ma structure de porte

#### Porte pleine



UNO  
Ha400 mm

#### Portes à partitions horizontales



MEDIO  
Ha1300 mm



BOLERO  
Ha800 mm




SALTO  
Ha1300 mm



CONCERTO  
Ha1300 mm

#### Porte à bande médiane (1)



ADAGIO  
Ha2200 mm

#### Portes à partitions verticales (2)




MELI  
Ha800 mm  
L=600 mm




MELO  
Ha800 mm  
L=600 mm


#### Portes Atelier (3)



ATELIER  
H 1300 à 2700 mm  
L 551 à 700 mm




ATELIER  
H 1300 à 2700 mm  
L 701 à 1000 mm



ATELIER  
H 1300 à 2700 mm  
L 1001 à 1200 mm

### Je choisis ma gamme de profil, ma gamme de traverses et ma finition

#### GAMME PREMIUM QUALITÉ & CONFORT 4 Profils ALUMINIUM



Rio

Eden

Rock (4)

Mambo

#### GAMME ACCESS CONFORT & ACCESSIBILITÉ 2 Profils ACIER



Twist (5)

Tango (6)

#### GAMME ÉCONOMIQUE 1<sup>ER</sup> PRIX 1 Profil ACIER



One (7)


#### 2 Gammes de TRAVERSES intermédiaires



CLASSIQUE H 28mm

SUBTILE H 7,5mm

#### Finitions Acier : Laqué blanc, Laqué gris, Laqué vermeil, Laqué noir, + Enrobés coordonnés à certains décors bois (8)




#### Finitions Aluminium : Laqué blanc, Laqué vermeil (9), Laqué noir, Laqué sablé basalte, Laqué sablé blanc, Laqué sablé graphite, Anodisé gris, Anodisé bronze, + Enrobés coordonnés à certains décors bois (8)



### Je choisis mon ou mes décors

#### Panneaux basiques




#### Décors bois (6)



#### Panneaux Lambrissés et Panneaux Texturés



#### Verres Laqués Unis




#### Miroirs




#### Textures et matières



#### Décors unis



#### Panneaux Brillants et Mats



#### Verres Laqués déco



#### Verres Transparent et Translucides



(1) Porte à bande médiane (Adagio) : disponible uniquement avec le profil Mambo  
 (2) Portes à partitions verticales (Meli et Melo) : un seul décor verre ou miroir par porte possible. Disponibles uniquement avec les profils Rio, Eden et Mambo avec la gamme de traverses intermédiaires Classique.  
 (3) Portes Atelier : disponibles uniquement avec le profil Twist et avec la gamme de traverses intermédiaires Classique.  
 (4) Profil Rock : disponible uniquement en porte pleine Uno et avec remplissage verre ou miroir.  
 (5) Profil Twist : disponible uniquement en porte pleine Uno et en portes à partitions horizontales Bolero et Salto, et avec la gamme de traverses intermédiaires Classique.  
 (6) Profil Tango : disponible uniquement en porte pleine Uno.  
 (7) Profil One : disponible uniquement en porte pleine Uno et en portes à partitions horizontales Bolero et Salto, et avec la gamme de traverses intermédiaires Classique. Non disponible avec amortisseurs.  
 (8) Enrobés coordonnés à certains décors bois : disponibles uniquement avec les profils Twist, One, Tango et Mambo et avec la gamme de traverses intermédiaires Classique. Non compatibles avec les portes à partitions verticales (Meli et Melo).  
 (9) Finition Laqué vermeil : non disponible avec le profil Rock  
 (10) Décors bois et chêne grigio : disponibles en veinage horizontal pour les portes à partitions horizontales et à bande médiane. A préciser au moment de la commande : le veinage vertical est livré par défaut.